



Health Check-rapporten
anpassad för
[Kommun X]

Är dina leverantörer ekonomiskt hälsosamma?

Upphandlande myndigheter och enheter ställer i regel omfattande krav på leverantörerna av de varor och tjänster som efterfrågas. Grundläggande är att leverantörerna lever upp till lagstadgade krav gällande betalning av skatter och andra avgifter. Det är också av intresse att antagna leverantörer inte har kreditmässiga problem som kan äventyra leverans av avtalade varor och tjänster under kontraktstiden. För att övergripande visa status på era egna leverantörer har vi, tillsammans med kreditupplysningsföretaget Creditsafe tagit fram denna rapport som vi kallar för "Healthcheck". Det är en enkel och övergripande analys av er leverantörsreskontras ingående företag.

I rapporten har vi kontrollerat leverantörernas ekonomiska status utifrån de parametrar som Creditsafe använder i sina övriga tjänster till såväl offentlig som privat sektor för att bedöma den ekonomiska möjligheten att kunna hantera krediter. Har man en sund verksamhet som är välfinansierad, där det framgår vilka möjligheter det finns att kunna hantera en kredit över tid? I många fall används dessa kreditmått som urvalsfaktorer i offentliga upphandling för att påvisa ett företags

creditsafe

Rapporten är framtagen
i samarbete med
Creditsafe AB

OM DS INSIKT

HEALTH CHECK

seriositet och långsiktiga leveransförmåga. Detta är inte alltid lämpligt då måtten är framtagna i annat syfte. Läs mer om detta i Konkurrensverkets rapport ”Offentlig upphandling, kvalificering och ekonomisk ställning”¹ där författarna Tobias Indén och Johan Lundberg presenterar ett viktigt och intressant resonemang kring på vilket sätt man bör bedöma en leverantörs ekonomiska stabilitet istället för att förlita sig enbart till de olika kreditupplysningsföretagens ratingmodeller.

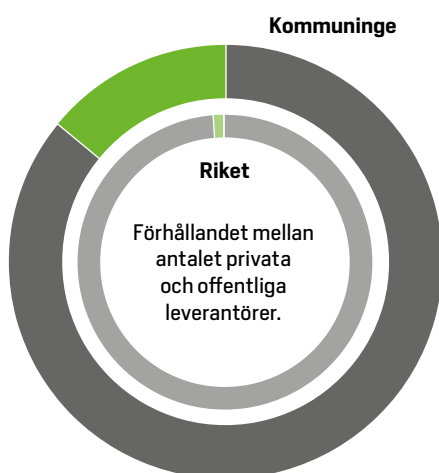
Vid sidan av kreditmåttan har vi valt att lyfta fram leverantörernas status avseende om de betalar sina egna räkningar i tid. Såväl till privata kunder (kallas för E-mål om det finns en anmärkning eller skuld), eller till staten (kallas för A-mål om det finns en anmärkning eller skuld). Själva analysen görs i samband med att ni beställde denna rapport, medan de ingående leverantörerna är direkt tagna från DS Insikts databas och baserar sig på det valda kalenderårets samtliga utbetalningar. Därtill visar vi om de är registrerade för F-skattsedel, är arbetsgivare eller är registrerade för moms.

1. Konkurrensverket: UPPDRAGSFORSKNINGSRAPPORT 2018:3

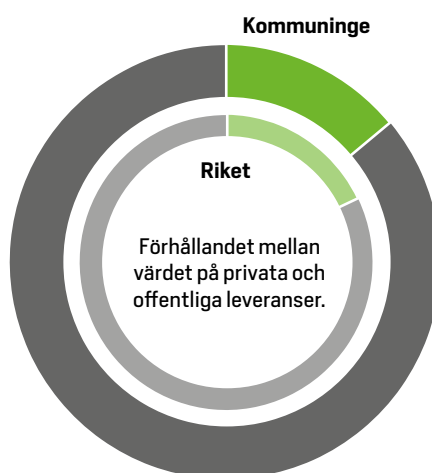
NYCKELTAL

Denna rapport visar fördelningen av Kundens X affärer mellan olika typer av företag baserat på deras storlek och totala omsättning. Inledningsvis vill vi visa hur den totala inköpsbilden ser ut, fördelat mellan offentliga och privata leverantörer. Detta beskrivs nedan i diagram och tabellform. Både för den egna organisationen och med jämförelse mot snitt för motsvarande typ av köparorganisation för hela riket. Något vi kallar för delmarknader

Leverantörer



Affärsvärde



Tabellnyckel

Privata
Offentliga

kommun X, jämförelse

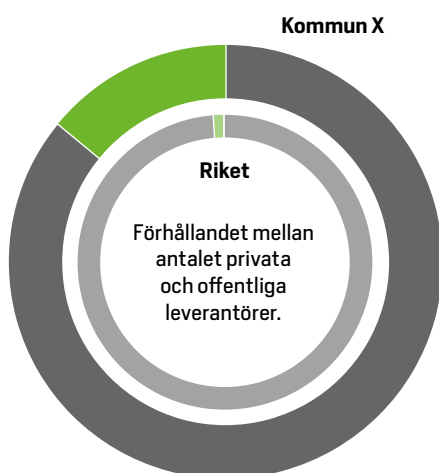
PRIVAT/OFFENTLIG	KOMMUN X	RIKET
Privata leverantörer, antal	1 111	111 111
Affärsvärde, miljoner kronor	1 111	111 111
Offentliga leverantörer, antal	111	1 111
Affärsvärde, miljoner kronor	111	11 111

HEALTH CHECK-RAPPORTEN

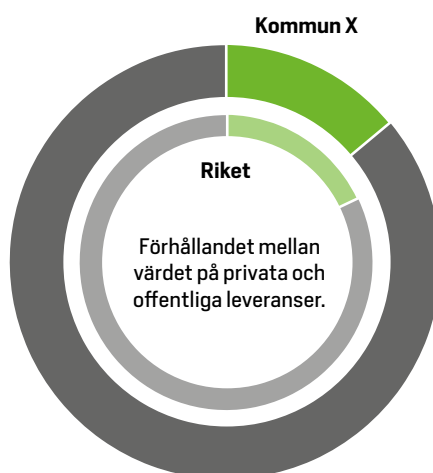
TYP AV JURIDISK PERSON

I **TABELLEN NEDAN** beskrivs hur era inköp fördelar sig på olika typer av juridiska personer. För att kunna ta fram en hälsokontroll över leverantörerna måste varje unik leverantör identifieras och klassificeras efter vilken bolagstyp den tillhör, eftersom inte alla bolag har skyldighet att lämna uppgifter om sin verksamhet till offentliga databaser. Exempelvis är det endast aktiebolag som har en skyldighet att lämna in uppgifter avseende omsättning och antal anställda till Bolagsverket. Det kan också vara av intresse att se hur stor andel leverantörer man har som är av typen ideell eller ekonomisk förening, eftersom dessa oftare arbetar inom den idéburna sektorn.

Leverantörer



Affärsvärde



Tabellnyckel

Privata
Offentliga

Kommun X, jämförelse

PRIVAT/OFFENTLIG	KOMMUN X	RIKET
Privata leverantörer, antal	1 111	111 111
Affärsvärde, miljoner kronor	1 111	111 111
Offentliga leverantörer, antal	111	1 111
Affärsvärde, miljoner kronor	111	11 111

HEALTH CHECK-RAPPORTEN

ANTAL FÖRETAG SOM ÄR REGISTRERADE FÖR F-SKATT, MOMS OCH/ELLER SOM ARBETSGIVARE

DEN ALLMÄNNA BILDEN av en seriös företagare är att denne har en giltig F-skattsedel. Det som många inte känner till är att en näringsidkare endast behöver inneha F-skattsedel i det fall näringsverksamheten avser försäljning av tjänster av olika slag. Det krävs ingen F-skattsedel för att sälja varor. I flertalet fall ställer dock upphandlande myndigheter krav på en giltig F-skattsedel för att komma ifråga för ett kontrakt, oavsett om det handlar om tjänster eller produkter.

Övrig info

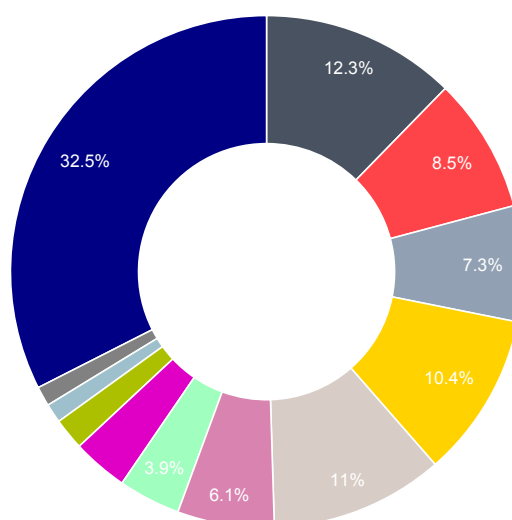
	Antal	Hit Rate
Har F-skattsedel	3,200	86.3 %
Registrerad för arbetsgivaravgift	2,944	79.4 %
Registrerad för moms	3,163	85.3 %

ANTAL ANSTÄLLDA OCH TOTAL OMSÄTTNING

NEDAN VISAS TVÅ övergripande beskrivningar av leverantörernas storlek baserade på antal anställda och den senast registrerade totala omsättningen för respektive bolag som har skyldighet att skicka in detta till Bolagsverket. Detta ger en indikation på hur affärerna fördelas med mindre företag inom den egna organisationen. För en bättre analys av detta utfall rekommenderar vi rapporten "SME" från Dagens Samhälle Insikt.

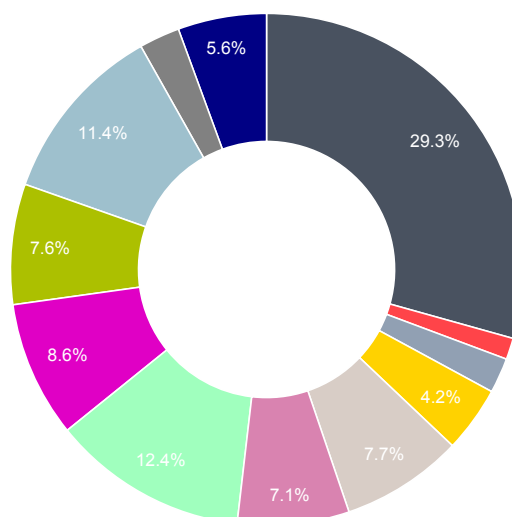
Antal Anställda

● 1 till 2 anställda	455	12.3 %
● 3 till 5 anställda	316	8.5 %
● 6 till 9 anställda	270	7.3 %
● 10 till 19 anställda	385	10.4 %
● 20 till 49 anställda	405	10.9 %
● 50 till 99 anställda	226	6.1 %
● 100 till 199 anställda	145	3.9 %
● 200 till 499 anställda	130	3.5 %
● 500 till 999 anställda	74	2.0 %
● 1000 till 1999 anställda	45	1.2 %
● > 2000 anställda	46	1.2 %
● Uppgift finns ej	1,201	32.5 %



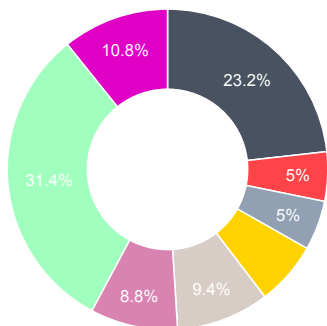
Intäkter

● 0 till 250.000 SEK	1,085	29.3 %
● 250.001 SEK till 500.000 SEK	50	1.4 %
● 500.000 SEK till 1 Miljoner SEK	82	2.2 %
● 1 Miljoner SEK till 2 Miljoner SEK	154	4.2 %
● 2 Miljoner SEK till 5 Miljoner SEK	285	7.7 %
● 5 Miljoner SEK till 10 Miljoner SEK	261	7.1 %
● 10 Miljoner SEK till 25 Miljoner SEK	457	12.3 %
● 25 Miljoner SEK till 50 Miljoner SEK	318	8.6 %
● 50 Miljoner SEK till 100 Miljoner SEK	281	7.6 %
● 100 Miljoner SEK till 500 Miljoner SEK	423	11.4 %
● 500 Miljoner SEK till 1 Miljard SEK	95	2.6 %
● > 1 Miljard SEK	207	5.6 %



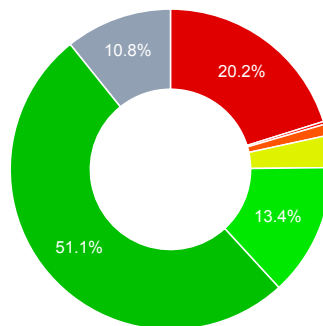
KREDITBEDÖMNING AV DINA LEVERANTÖRER

I DE FLESTA offentliga upphandlingar ställs det vidare krav på att anbudsgivaren ska inneha en viss kreditrating. Diagrammen och tabellerna nedan visar statusen för alla leverantörer som är bedömningsbara. Resten finns under rubriken "Uppgift finns ej". I de flesta upphandlingar som har Creditsafe som ett så kallat "skallkrav" avseende ett företags seriositet är kraven att bolaget ska hålla en nivå på mellan 40–59 i kreditvärdighet.



Kreditlimit

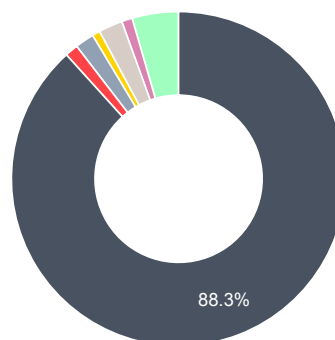
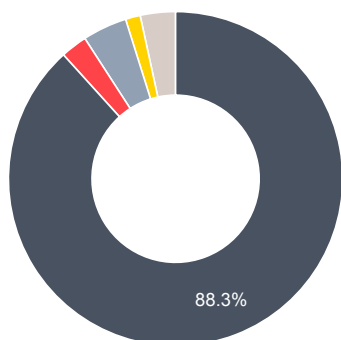
● 0 till 10.000 SEK	859	23.2 %
● 10.001 till 50.000 SEK	184	5.0 %
● 50.001 till 100.000 SEK	185	5.0 %
● 100.001 till 200.000 SEK	237	6.4 %
● 200.001 till 500.000 SEK	347	9.4 %
● 500.001 till 1.000.000 SEK	326	8.8 %
● > 1.000.000 SEK	1,162	31.4 %
● Uppgift finns ej	398	10.8 %



Kreditrating

● Ingen rating	746	20.2 %
● Kredit avrådes 0-14	11	0.3 %
● Kredit mot säkerhet 15-39	42	1.1 %
● Kreditvärdig 40-59	119	3.2 %
● God kreditvärdighet 60-79	494	13.3 %
● Mycket god kreditvärdighet 80-100	1,888	51.0 %
● Uppgift finns ej	398	10.8 %

LEVERANTÖRER MED BETALNINGSMÄRKNINGAR OCH SKATTESKULDER



Betalningsanmärkning antal

● Inga betalningsanmärkningar	3,265	88.3 %
● En	95	2.6 %
● Två till fem	159	4.3 %
● Sex till tio	53	1.4 %
● Mer än tio	126	3.4 %

Betalningsanmärkning summa (SEK)

● Inga betalningsanmärkningar	3,265	88.3 %
● 0 - 1.000 SEK	47	1.3 %
● 1.001 - 5.000 SEK	68	1.8 %
● 5.001 - 10.000 SEK	28	0.8 %
● 10.001 - 50.000 SEK	86	2.3 %
● 50.001 - 100.000 SEK	38	1.0 %
● Mer än 100.000 SEK	166	4.5 %

EN ANNAN VIKTIG faktor vid kvalificering av leverantörer är att säkerställa att de sköter sina skattebetalningar korrekt. Detta är viktigt av två skäl. För det första är det en självklarhet att de offentliga medel som används för att köpa tjänster och varor i offentlig sektor inte ska användas till att betala företag som inte följer gällande skattelagstiftning. För det andra är det viktigt för att säkerställa att konkurrens om offentliga kontrakt sker på lika villkor. Ett företag som inte kan eller medvetet inte betalar skatt såsom det är ålagt snedvrider konkurrensen eftersom man indirekt kan sätta lägre priser på sina varor och tjänster än vad de seriösa konkurrenterna kan göra.

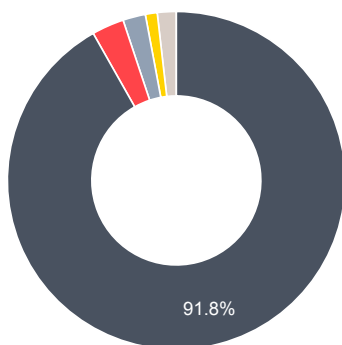
I dag arbetar flertalet upphandlande enheter och myndigheter tillsammans med Skatteverket och gör en så kallad "4820", det vill säga en kontroll av att skatter är betalda och att det inte råder något skuldförhållande till Kronofogden. Vår erfarenhet är dock att denna typ av kontroll inte alltid sker regelbundet eller i den omfattning som vore

LEVERANTÖRER MED BETALNINGSANMÄRKNINGAR OCH SKATTESKULDER

önskvärt. Det har bland annat att göra med att de leverantörer som inte blivit upphandlade via en upphandlingsavdelning, utan kommit in i leverantörsreskontran via ett direkt köp eller en direktupphandling, sällan kontrolleras på detta sätt.

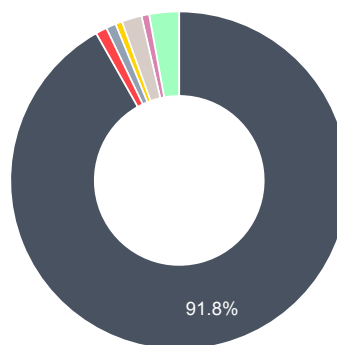
På nästa sida visas först fördelningen över hur många som har betalningsanmärkning totalt. Både till antal och hur stora värden som anmärkningarna avser. Därefter visas först en fördelning över om anmärkningarna finns, baserar sig på affärer som leverantören har med andra privata kunder (E-mål) och därefter med offentliga kunder (A-mål). På dessa sidor framgår också om leverantören trots påminnelser och registrerad anmärkning ändå har låtit ärendet gå vidare för registrering hos Kronofogdemyndigheten. Nivån på skuld visas i intervall för att skapa en uppfattning om hur många som verkligen är en ekonomisk risk att göra affärer med.

LEVERANTÖRER MED BETALNINGSANMÄRKNINGAR OCH SKATTESKULDER



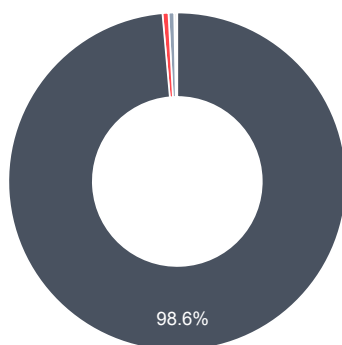
Betalningsanmärkning totalt E-mål antal

● Inga betalningsanmärkningar	3,395	91.8 %
● En	114	3.1 %
● Två till fem	80	2.2 %
● Sex till tio	42	1.1 %
● Mer än tio	67	1.8 %



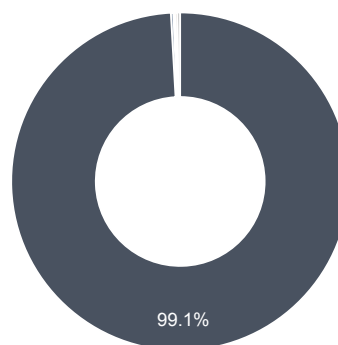
Betalningsanmärkning totalt E-mål summa (SEK)

● Inga betalningsanmärkningar	3,395	91.8 %
● 0 - 1.000 SEK	40	1.1 %
● 1.001 - 5.000 SEK	35	0.9 %
● 5.001 - 10.000 SEK	24	0.6 %
● 10.001 - 50.000 SEK	71	1.9 %



Skuldsaldo E-mål antal

● Inget skuldsaldo	3,646	98.6 %
● En	21	0.6 %
● Två till fem	20	0.5 %
● Sex till tio	4	0.1 %
● Mer än tio	7	0.2 %



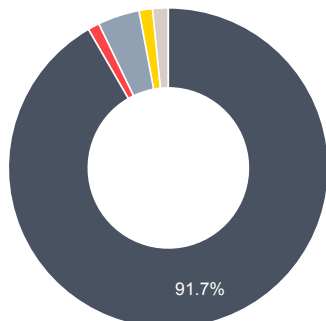
Skuldsaldo E-mål summa (SEK)

● Inget skuldsaldo	3,665	99.1 %
● 0 - 1.000 SEK	5	0.1 %
● 1.001 - 5.000 SEK	9	0.2 %
● 5.001 - 10.000 SEK	6	0.2 %
● 10.001 - 50.000 SEK	7	0.2 %
● 50.001 - 100.000 SEK	3	0.1 %
● Mer än 100.000 SEK	3	0.1 %

E-mål är en obetald skuld mellan två bolag

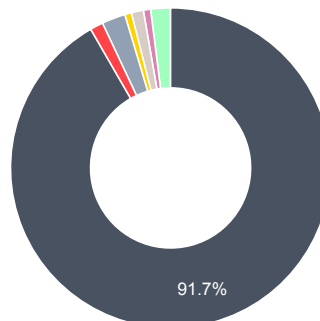
HEALTH CHECK-RAPPORTEN

LEVERANTÖRER MED BETALNINGSMÄRKNINGAR OCH SKATTESKULDER



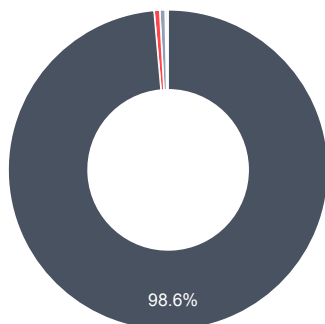
Betalningsanmärkning totalt A-mål antal

● Inga betalningsanmärkningar	3,390	91.7 %
● En	43	1.2 %
● Två till fem	156	4.2 %
● Sex till tio	50	1.4 %
● Mer än tio	59	1.6 %



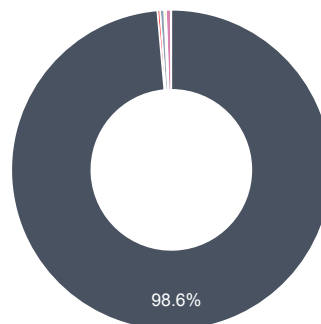
Betalningsanmärkning totalt A-mål summa (SEK)

● Inga betalningsanmärkningar	3,390	91.7 %
● 0 - 1.000 SEK	49	1.3 %
● 1.001 - 5.000 SEK	88	2.4 %
● 5.001 - 10.000 SEK	25	0.7 %
● 10.001 - 50.000 SEK	45	1.2 %
● 50.001 - 100.000 SEK	27	0.7 %
● Mer än 100.000 SEK	74	2.0 %



Skuldsaldo A-mål antal

● Inget skuldsaldo	3,646	98.6 %
● En	21	0.6 %
● Två till fem	20	0.5 %
● Sex till tio	4	0.1 %
● Mer än tio	7	0.2 %



Skuldsaldo A-mål summa (SEK)

● Inget skuldsaldo	3,646	98.6 %
● 0 - 1.000 SEK	10	0.3 %
● 1.001 - 5.000 SEK	15	0.4 %
● 10.001 - 50.000 SEK	7	0.2 %
● 50.001 - 100.000 SEK	2	0.1 %
● Mer än 100.000 SEK	18	0.5 %

A-mål är en obetald skuld mellan bolaget och det offentliga